



ILUSTRE MUNICIPALIDAD DE OLMUÉ
CAPITAL FOLCLÓRICA DE CHILE



INFORME

CONSULTA CIUDADANA

REALIZADA EL 15 DE DICIEMBRE DE 2019

EN LA COMUNA DE OLMUÉ



Queridos vecinos, deseamos compartir con toda la comunidad los resultados obtenidos en la Consulta Ciudadana realizada este domingo 15 de diciembre de 2019 en nuestra comuna. Felicitamos a los cientos de vecinos que con entusiasmo participaron de esta consulta que marca un hito en la historia de nuestro país, en donde se está considerando la opinión de cada uno de ustedes. Porque es esa nuestra misión como autoridades, prestar atención a las necesidades ciudadanas para poder trabajar y así en conjunto solucionar las problemáticas que puedan surgir.

Deseo felicitar a los 34 menores de entre 14 y 17 años que participaron de esta consulta ciudadana, ellos son quienes en el futuro participen de un nuevo Chile. También felicitar a los 11 extranjeros que se sienten parte de nuestro país y en especial de Olmué, todos son bienvenidos cuando aportan y trabajan en favor de sus vecinos y barrios.

Es de esta manera que nuestra comuna crecerá, mientras más participación exista, mejores decisiones se podrán tomar para solucionar las necesidades de la comuna.

Gracias a quienes participaron y a quienes trabajaron para hacer posible esta primera consulta ciudadana.

Un fuerte abrazo,

Jorge Jil Herrera

Alcalde de Olmué.



Introducción

Jorge Jil Herrera, Alcalde de la Ilustre Municipalidad de Olmué, junto al Concejo Municipal invitaron a los ciudadanos vecinos de la comuna de Olmué, a participar de la Consulta Ciudadana, convocada por la AChM (Asociación Chilena de Municipalidades) que se realizó a nivel nacional el domingo 15 de diciembre.

En la comuna de Olmué se habilitaron los mismos locales de votación que se han ocupado en las últimas elecciones, el Liceo de Olmué, el Colegio Ignacio Carrera Pinto, y la Escuela Atenas, de acuerdo con el padrón electoral del año 2017.

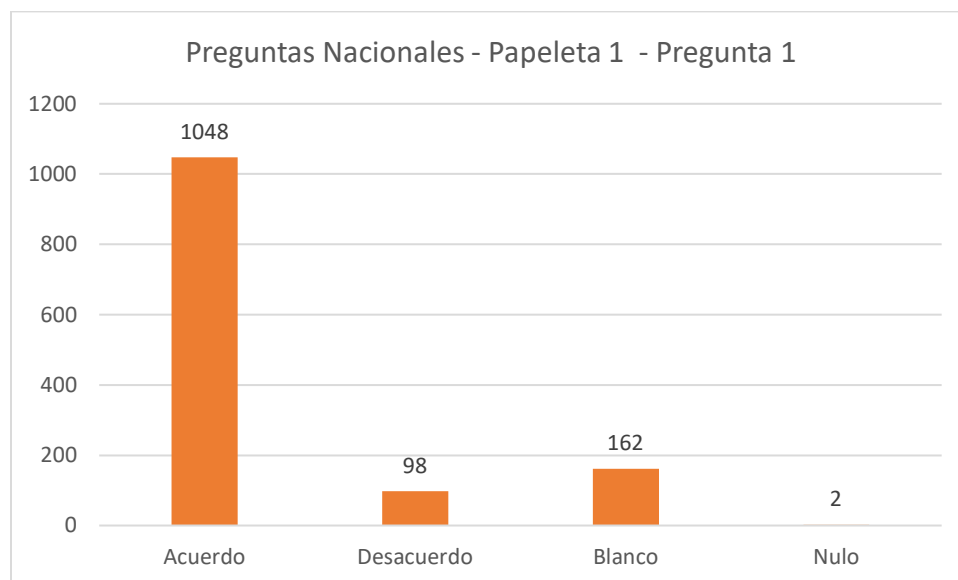
En la escuela Atenas se dispuso de una mesa especial para los jóvenes de entre 14 y 17 años que quisieron participar de la consulta y también se dispuso una mesa para los extranjeros que residen en la comuna.

Existieron tres papeletas; dos con las consultas a nivel nacional y una tercera consulta con temas locales que son relevantes para la comuna.

A continuación, se presentan los datos más relevantes de los datos recolectados en base al conteo realizado al finalizar la jornada de la consulta ciudadana a las 14:00 horas como se encontraba estipulado.

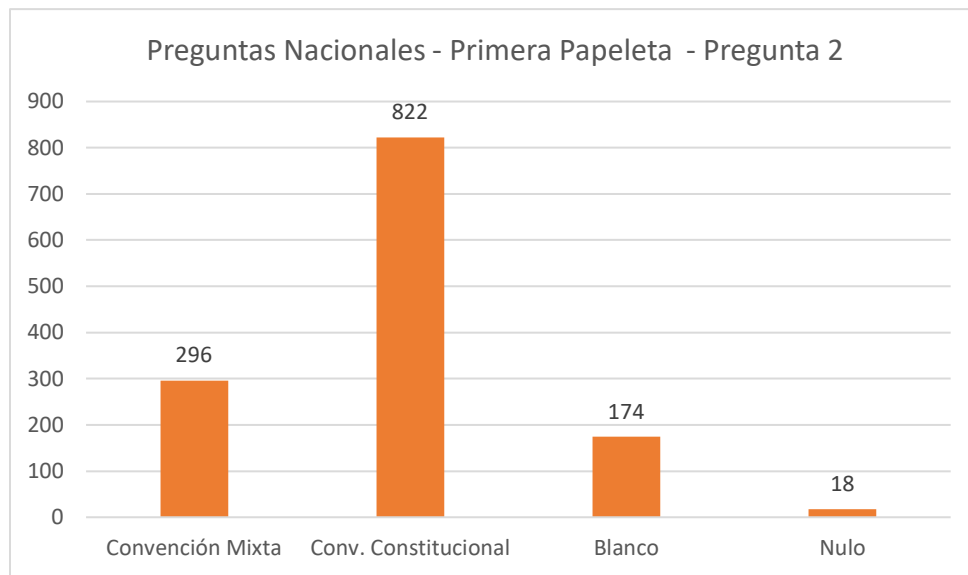
Análisis cuantitativo y cualitativo de los datos recolectados en la Consulta ciudadana realizada el Domingo 15 de diciembre de 2019.

Papeleta 1 – Pregunta 1: ¿Está usted de acuerdo o en desacuerdo con que Chile tenga una nueva Constitución?



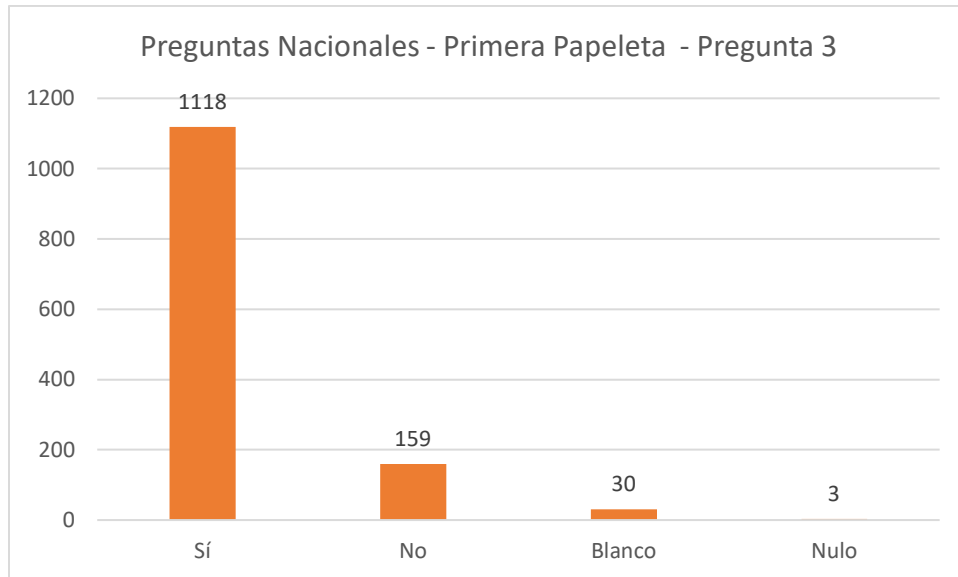
El 80% de los participantes de la encuesta se encuentra de acuerdo con que Chile tenga una nueva constitución, en tanto el 7,5% se encuentra en desacuerdo con la elaboración de una nueva constitución y el 12,5% ha votado en nulo o blanco. El total de la muestra fueron 1310 personas que participaron de la consulta ciudadana de Olmué.

Papeleta 1 – Pregunta 2: Independiente de su respuesta anterior, ¿quién prefiere usted que elabore una nueva Constitución?



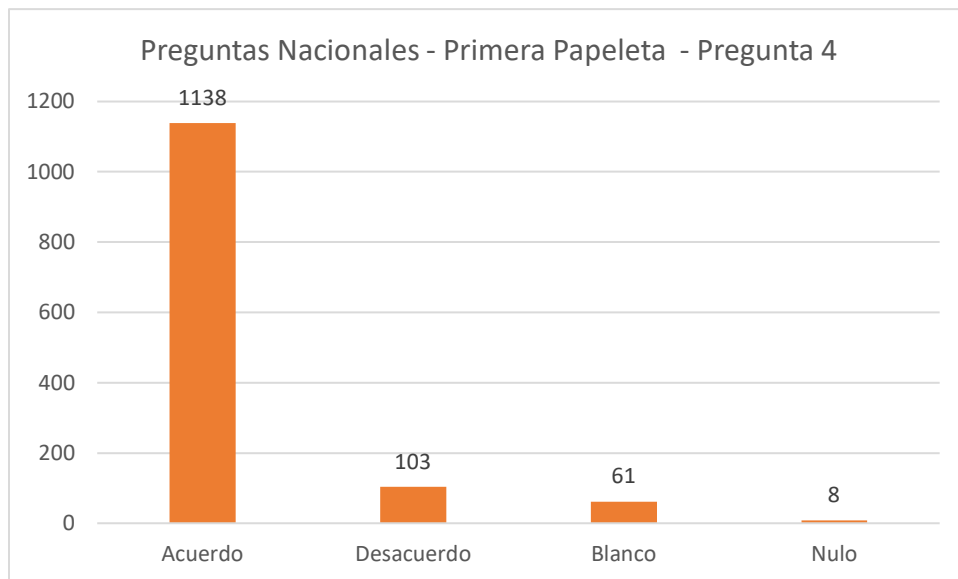
El 62,7% de los participantes prefiere que la nueva constitución sea elaborada a través de una convención constitucional, mientras que el 22,6% prefiere que esta sea elaborada a través de una convención mixta constitucional y el 14,7% vota en blanco o nulo. El total de la muestra fueron 1310 personas que participaron de la encuesta ciudadana de Olmué.

Papeleta 1 – Pregunta 3: ¿Está de acuerdo con que el voto sea obligatorio?



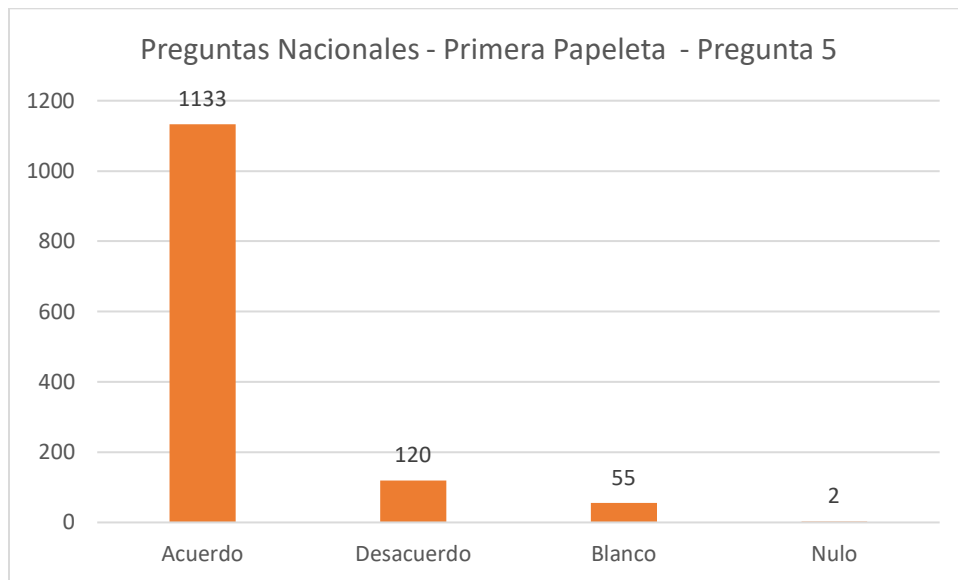
El 85,3% de los participantes se encuentran de acuerdo con que el voto sea obligatorio, mientras que el 12,1% manifiesta que el voto no debe ser obligatorio y el 2,6% responde en blanco o nulo. El total de la muestra fueron 1310 personas que participaron de la encuesta ciudadana de Olmué.

Papeleta 1 – Pregunta 4: ¿Está usted de acuerdo o en desacuerdo que los municipios tengan más atribuciones y recursos?



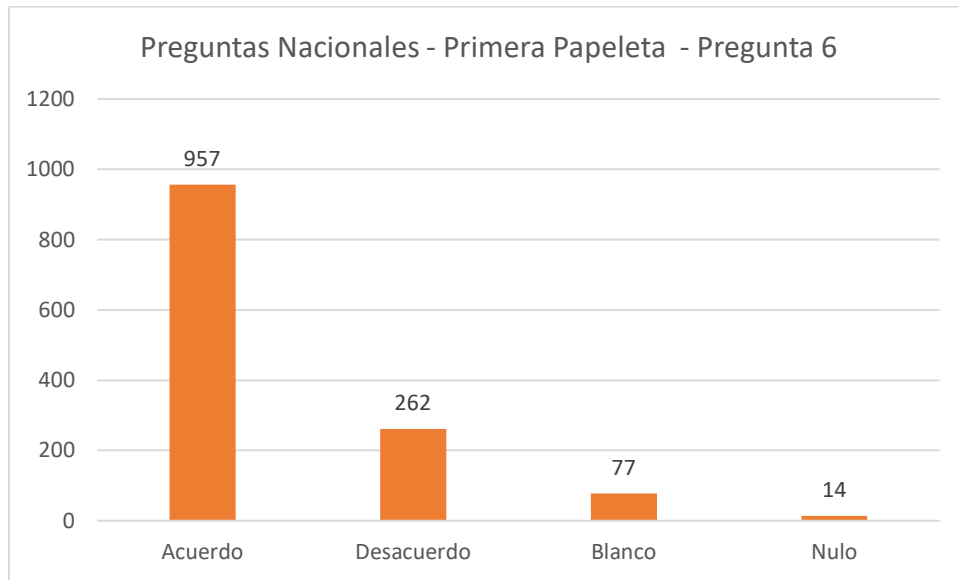
El 86,9% de los participantes se encuentra de acuerdo con que los municipios tengan mas atribuciones y recursos, en tanto el 7,9% se encuentra en desacuerdo y el 5,2% vota en blanco o nulo. El total de la muestra fueron 1310 personas que participaron de la encuesta ciudadana de Olmué.

Papeleta 1 – Pregunta 5: ¿Está de acuerdo con que las personas condenadas por corrupción, lavado de dinero o narcotráfico tengan prohibido postular a cargos públicos?



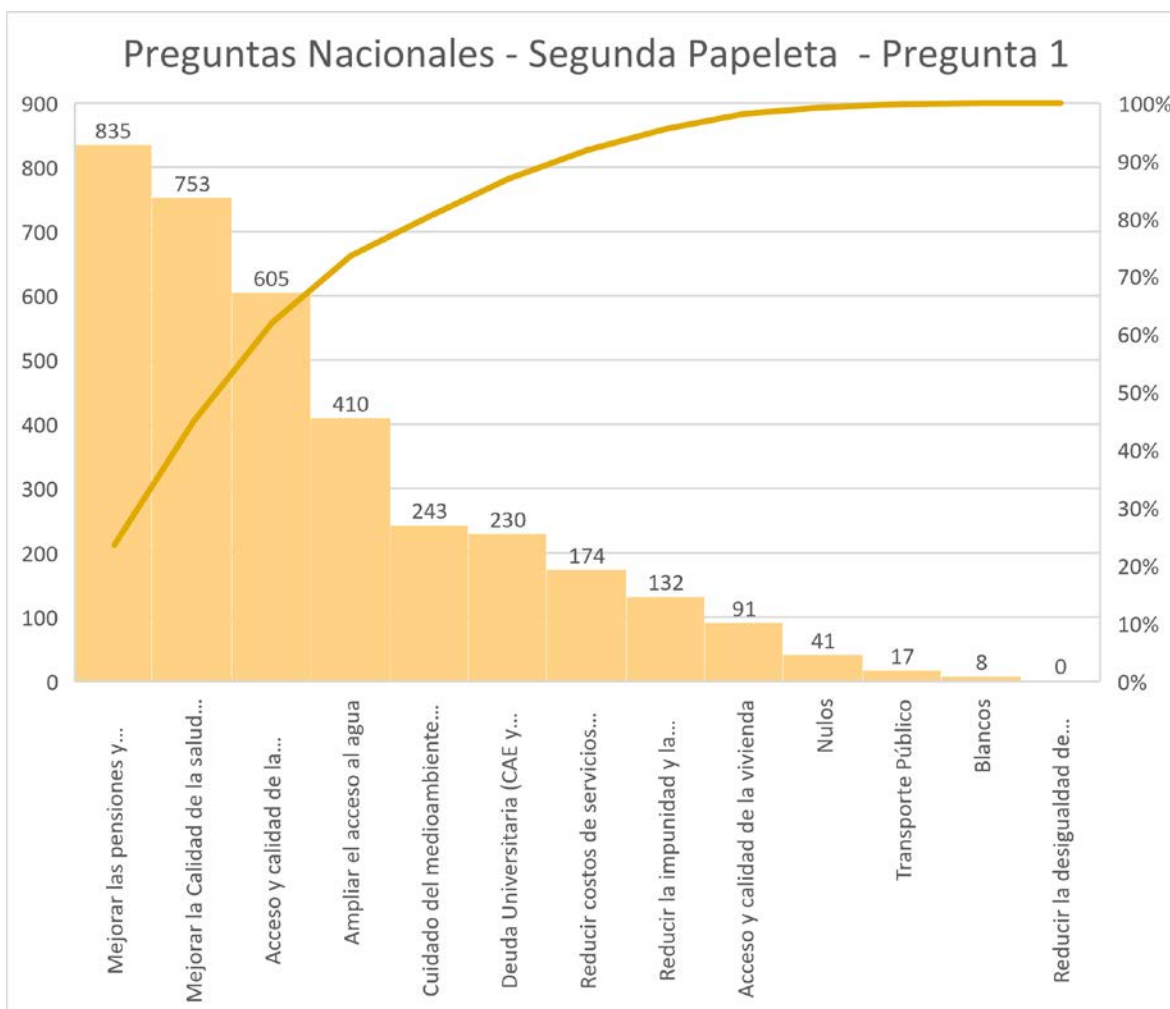
El 86,5% de los participantes se encuentra de acuerdo con la prohibición a ejercer cargos públicos a quienes hayan sido condenados por corrupción, lavado de dinero o narcotráfico, en tanto el 9,2% se encuentra en desacuerdo y el 4,4% vota en blanco o nulo. El total de la muestra fueron 1310 personas que participaron de la encuesta ciudadana de Olmué.

Papeleta 1 – Pregunta 6: ¿Está de acuerdo o en desacuerdo que exista un IVA rebajado para productos de primera necesidad?



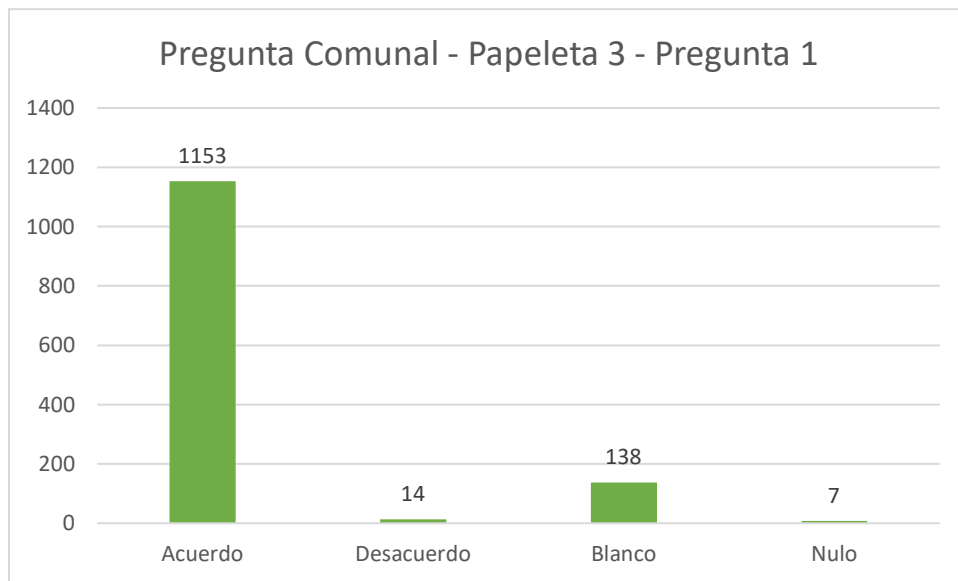
El 73,1% de los participantes está de acuerdo con que exista un IVA rebajado para productos de primera necesidad, en tanto el 20% está en desacuerdo y el 6,9% vota en blanco o nulo. El total de la muestra fueron 1310 personas que participaron de la encuesta ciudadana de Olmué.

Papeleta 2 – Pregunta 1: Para Usted, ¿Cuáles son las 3 demandas sociales más importantes?



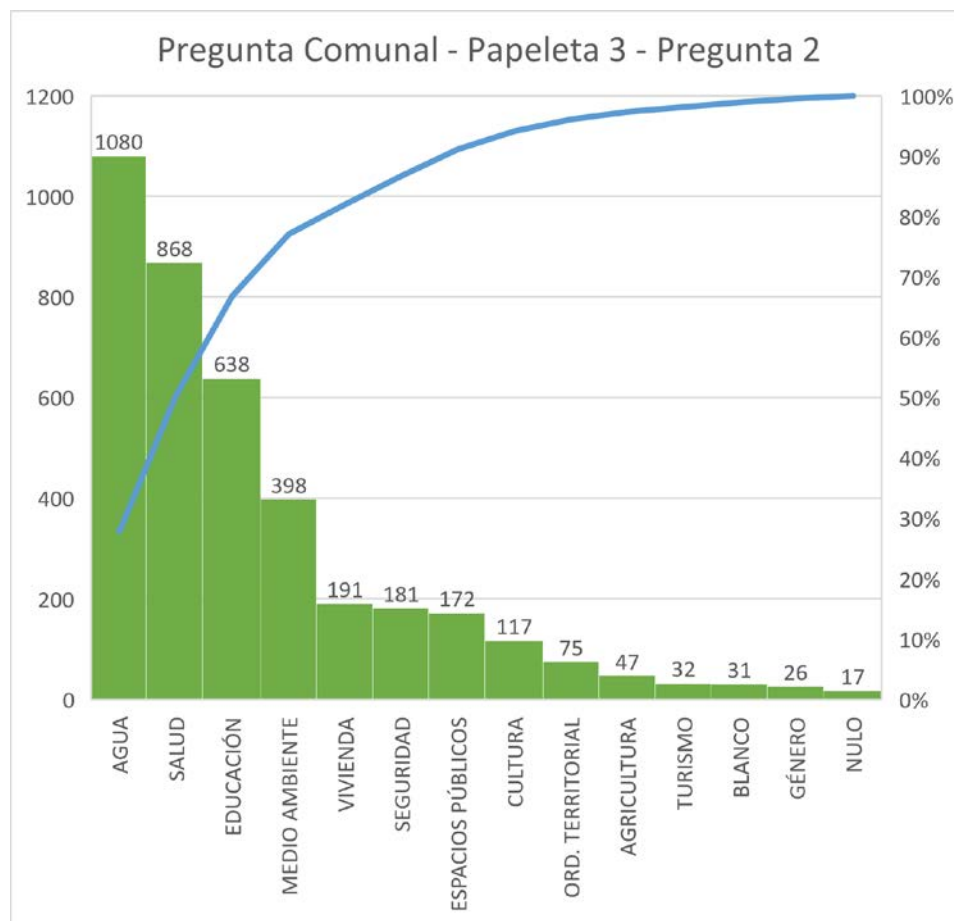
Las 3 demandas sociales más importantes de acuerdo a los datos recopilados en la consulta ciudadana son: Mejorar las pensiones y dignificar la calidad de vida de los adultos mayores con un 23,6%, en segundo lugar Mejorar la Calidad de la salud pública y su financiamiento con un 21,3% y en tercer lugar figura Acceso y calidad de la educación pública con un 17,1%. El total de preferencias marcadas en total fueron 3539.

Papeleta 3 – Pregunta 1: ¿Está usted de acuerdo con que se realicen consultas ciudadana informadas y vinculantes respecto a temas comunales?



El 88% de los participantes se encuentra de acuerdo con que se realicen consultas ciudadanas informadas y vinculantes respecto a temas comunales, mientras que el 1,1% se encuentra en desacuerdo y el 11,9% vota en blanco o nulo. El total de la muestra fueron 1310 personas que participaron de la encuesta ciudadana de Olmué de un total de 15.216 registros habilitados en el padrón electoral de la comuna.

Papeleta 3 – Pregunta 2: Independiente de su respuesta anterior, para usted cuales son las 3 demandas comunales prioritarias.



Las 3 demandas comunales prioritarias que los participantes de la consulta ciudadana 2019 han priorizado son: La preocupación por el agua asciende al 28%, mientras que en segundo lugar se encuentra la Salud con un 22% y en tercer lugar se ubica la Educación con un 16%. El total de preferencias marcadas en total fueron 3873.